



RAFAEL URIBE URIBE

BOLETIN

Mensual
EPIMEDIOLOGICO
VIGILANCIA
SALUD PÚBLICA
2012

SEMANA
41, 42, 43, 44
OCTUBRE



BOGOTÁ
HUMANANA



ALCALDÍA MAYOR
DE BOGOTÁ D.C.
SALUD

BOGOTÁ
HUMANANA

DIRECTIVOS HOSPITAL

HECTOR JAVIER QUIÑONES ALBARRACIN

Gerente Hospital Rafael Uribe Uribe

OLGA LUCIA JIMENEZ OROSTEGUI
Subgerente de Servicios de Salud

SANDRA GUERRERO
Coordinador de Salud Pública

ANGELA MARIA GONGORA ESCOBAR
Coordinadora (E) Vigilancia en Salud Pública

REALIZACIÓN Y COLABORACION

DARY RUIZ ROJAS

Referente grupo Análisis de situación de Salud local y Vigilancia Poblacional Comunitaria- Epidemióloga Territorio Cinco (Antonio Nariño).

BERTHA PEÑALOZA PACHECO

Referente grupo Análisis de situación de Salud local y Vigilancia Poblacional Comunitaria- Epidemióloga Territorio Cuatro (Quiroga y San José).

NELCY FLÓREZ

Referente grupo Análisis de situación de Salud local y Vigilancia Poblacional Comunitaria- Epidemióloga Territorio Tres (Marco Fidel Suarez).

LAURA BONILLA LEÓN

Referente grupo Análisis de situación de Salud local y Vigilancia Poblacional Comunitaria- Epidemióloga Territorio dos (Marruecos).

OMAR LÓPEZ TOLEDO

Referente grupo Análisis de situación de Salud local y Vigilancia Poblacional Comunitaria- Epidemióloga Territorio Uno (Diana Turbay).

ADRIANA RODRÍGUEZ

Referente Sistema de vigilancia Epidemiológica de Salud Oral

LUZ NELLY CÁRDENAS JIMÉNEZ

Referente Líneas de Alimentos

JUAN PABLO CASTRO
Profesional Social Grupo Análisis de situación de Salud

ÁNGELA GÓNGORA ESCOBAR

Referente Sistema Vigilancia Epidemiológica

DEISY OÑATE

Referente Urgencias y Emergencias

JENNY MORA ROZO

Referente Estadísticas Vitales

CAMILO TAMAYO BORRAY

Profesional Social grupo Análisis de situación de Salud local y Vigilancia Poblacional Comunitaria- Psicólogo Territorio Cinco (Antonio Nariño).

TATIANA CICERY POLO

Profesional Social grupo Análisis de situación de Salud local y Vigilancia Poblacional Comunitaria- Psicóloga Territorio Cuatro (Quiroga y San José).

JUAN CARLOS SANTANDER

Profesional Social grupo Análisis de situación de Salud local y Vigilancia Poblacional Comunitaria- Comunicador Social Territorio Tres (Marco Fidel Suarez).

CATALINA REYES LAMUS

Profesional Social grupo Análisis de situación de Salud local y Vigilancia Poblacional Comunitaria- Psicóloga Territorio dos (Marruecos).

JUAN PABLO CASTRO ISIDIO

Profesional Social grupo Análisis de situación de Salud local y Vigilancia Poblacional Comunitaria- Antropólogo Territorio Uno (Diana Turbay).

CRISTIAN GUILLERMO PALACIOS BOTIVA

Técnico de sistemas Análisis de situación de Salud

INTRODUCCIÓN

El Hospital Rafael Uribe Uribe presenta el boletín epidemiológico mensual (BEM) , del mes de octubre de 2012, correspondiente a las semanas epidemiológicas 41 a 44, que comprenden las fechas del 7 de octubre al 03 noviembre del año 2012, así mismo presenta un análisis comparativo del mismo periodo de los años 2011-2012 y los acumulados respectivos a la semana 44.

El presente Boletín Epidemiológico resume la información de los eventos de notificación de interés en salud pública, provenientes de la base de SIVIGILA y Vigilancia Sanitaria y del Sistema de Vigilancia de Salud Oral.

Se realizará un comparativo en Octubre del 2011 y 2012 en aquellas acciones emprendidas en la vigilancia de establecimientos de alimentos a fin de analizar la variación en número de visitas ejecutadas durante este periodo y conceptos emitidos en los diferentes establecimientos de alimentos de nuestra competencia.

Este análisis se realiza con el fin de contribuir con la inocuidad alimentaria teniendo en cuenta garantizar que el producto fresco esté siempre disponible para el consumo, las existencias deben girar sobre una base regular de mercancías y las obsoletas nunca deben ser vendidas. Es importante que las existencias sean rotadas rutinariamente, el presente boletín tiene enfoque general sobre la vigilancia de temporada de dulces y confitería en general.

Los eventos vigilados sobre los datos provenientes de la notificación de SISVESO son la Gingivitis, Periodontitis, Caries Cavitacional, Lesión Mancha Blanca, Lesión Mancha Café y Fluorosis.

A partir de este mes se cuenta con información procedente de SISVESO discriminada por las líneas de intervención que maneja. El presente Boletín temático pretende dar a conocer la vigilancia de la salud oral como un proceso de monitoreo continuo y sistemático de los eventos de interés en salud oral, lo que permitirá obtener información actualizada del comportamiento de los eventos anteriormente enunciados, con el fin de identificar el estado de salud oral en las localidades de influencia del Hospital Rafael Uribe Uribe; para lo cual se realizará un comparativo en las semanas 41 al 44 del año 2011 y 2012 a fin de analizar el comportamiento de los eventos de salud oral.

SISTEMA DE VIGILANCIA EPIDEMIOLÓGICA DE SALUD ORAL

En las semanas epidemiológicas 41 a la 44 del año 2012, el Hospital Rafael Uribe Uribe recibe notificación de los eventos de interés en Salud Pública, proveniente de 12 UPGDs Notificadoras, 3 de la localidad Antonio Nariño y 9 de Rafael Uribe. Ver Tabla 1

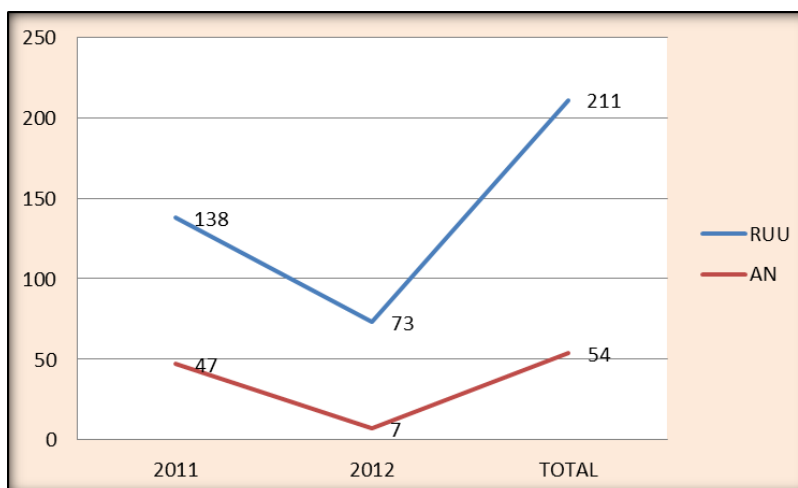
Tabla 1. Comportamiento de la notificación localidad Rafael Uribe Uribe. Semanas 41 a la 44. Año 2012

CUMPLIMIENTO DE LA NOTIFICACIÓN	RAFAEL URIBE			
	semana 41	semana 42	semana 43	semana 44
TOTAL UPGDs	9	9	9	9
PORCENTAJE DE CUMPLIMIENTO	100%	100%	100%	100%
% UNIDADES POSITIVAS	100%	100%	100%	100%
% UNIDADES NEGATIVAS	0%	0%	0%	0%
% UNIDADES SILENCIOSAS	0%	0%	0%	0%

FUENTE: BASE SISVESO (V.S.P). HOSPITAL RAFAEL URIBE URIBE. LOCALIDAD RAFAEL URIBE URIBE. AÑO 2012

Dando continuidad al acumulado de eventos notificados en el año 2012 comparado con el total notificado en el año 2011 en la gráfica 1. Se observa mayor notificación en el año 2011 con un 131.2% de incremento comparado con la notificación del 2012, esto se debe a que se le está dando cumplimiento a la meta estipulada por el lineamiento de SISVESO durante el año vigente.

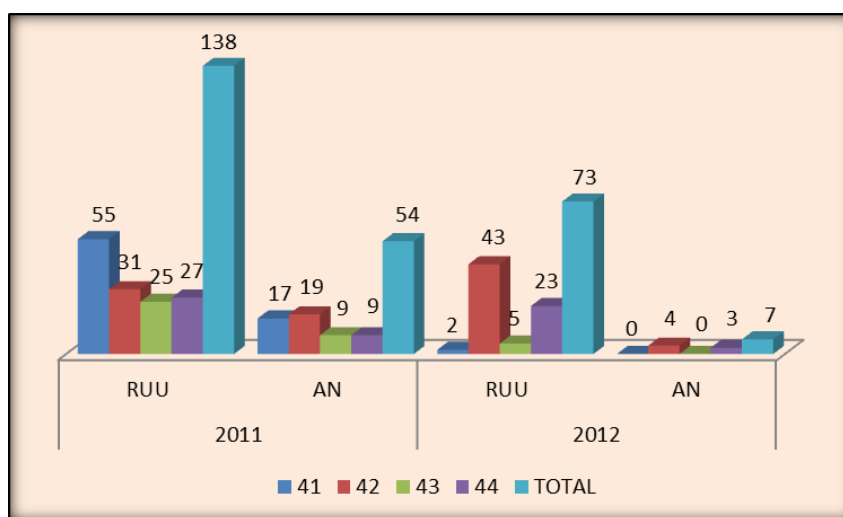
GRÁFICA 1. Total de Notificación del Hospital Rafael Uribe Uribe. Semanas 41 a la 44. Años 2011 – 2012



FUENTE: BASE PRELIMINAR SISVESO (V.S.P). S.D.S HOSPITAL RAFAEL URIBE URIBE. AÑOS 2011-2012

En el año 2011 durante las semanas de la 41 a la 44, la notificación en la localidad Rafael Uribe es del 74.5% (n: 138) registros, con un incremento de la notificación del 22.1% con respecto al mismo periodo del 2012, la notificación para el 2012 fue de 91.2% (n: 73) registros. En la localidad Antonio Nariño se presenta mayor notificación en el 2011 con un 87% (n: 47) registros mas con respecto al 2012. Esto debido al cumplimiento del lineamiento 2012 y la extensión territorial de cada localidad. Ver Gráfica 2.

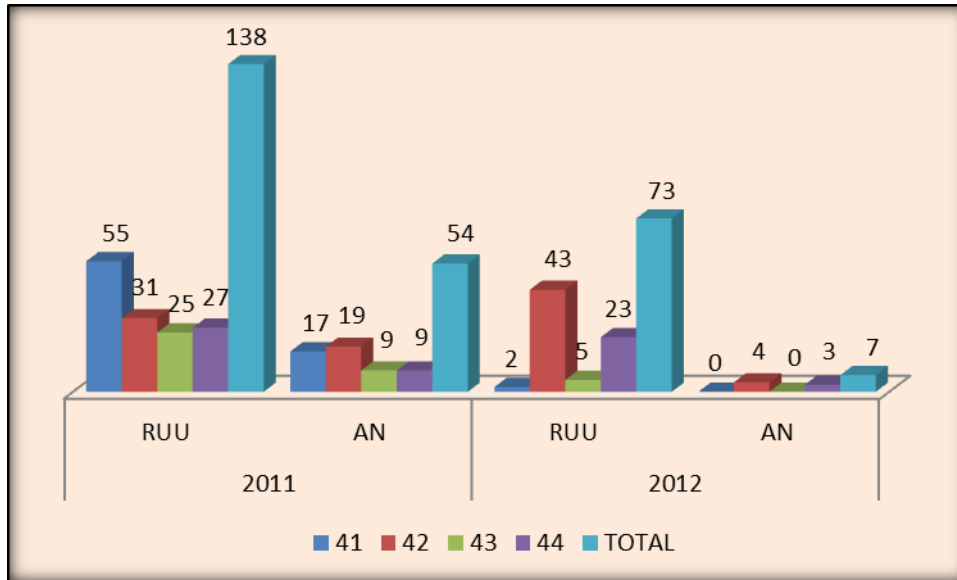
**GRÁFICA 2. Notificación por Localidad. Hospital Rafael Uribe Uribe. Semanas 41 a la 44
Año 2011 - 2012**



FUENTE: BASE PRELIMINAR SISVESO (V.S.P) S.D.S. HOSPITAL RAFAEL URIBE URIBE. AÑO 2011- 2012

En el año 2011 durante las semanas de la 41 a la 44, la notificación en la localidad Rafael Uribe es del 74.5% (n: 138) registros, con un incremento de la notificación del 22.1% con respecto al mismo periodo del 2012, la notificación para el 2012 fue de 91.2% (n: 73) registros. En la localidad Antonio Nariño se presenta mayor notificación en el 2011 con un 87% (n: 47) registros mas con respecto al 2012. Esto debido al cumplimiento del lineamiento 2012 y la extensión territorial de cada localidad. Ver Gráfica 3.

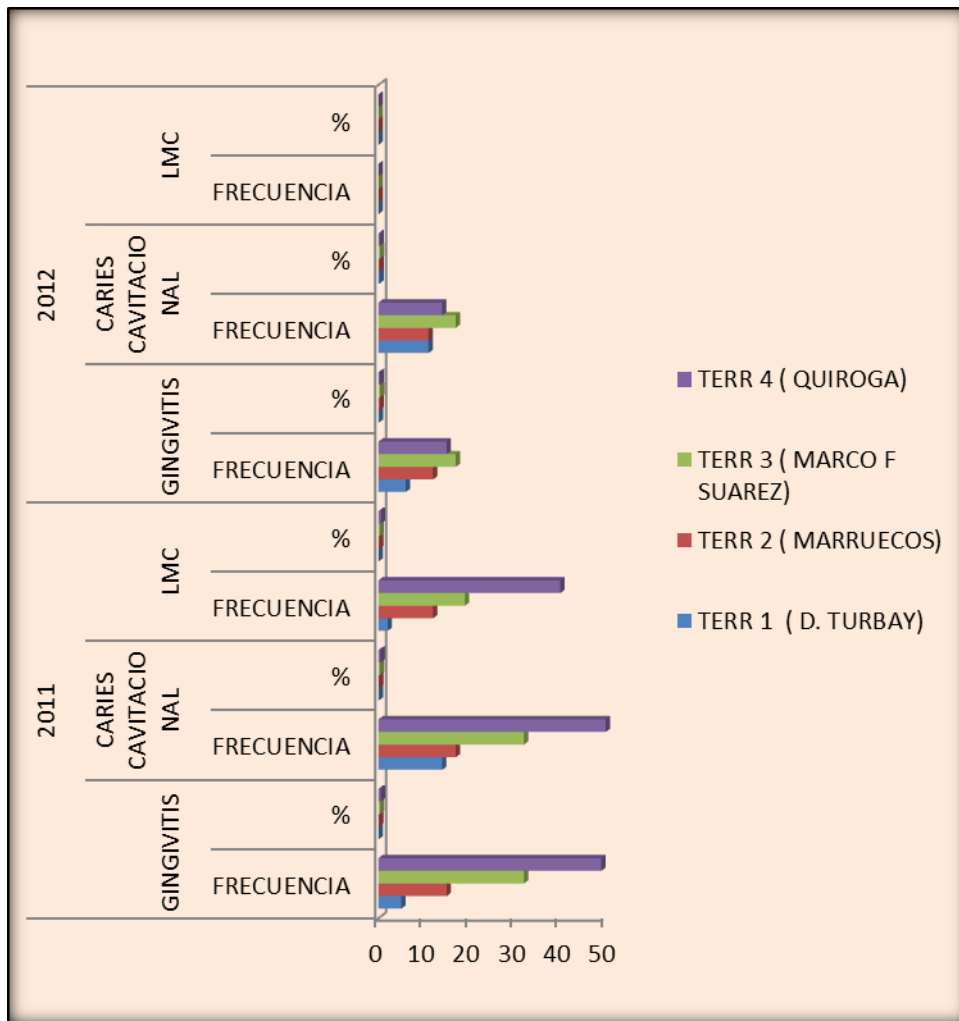
**GRÁFICA 3. Notificación por Localidad. Hospital Rafael Uribe Uribe. Semanas 41 a la 44
Año 2011 - 2012**



FUENTE: BASE PRELIMINAR SISVESO (V.S.P) S.D.S. HOSPITAL RAFAEL URIBE URIBE. AÑO 2011- 2012

La localidad Rafael Uribe Uribe durante el periodo de la semana epidemiológica 41 a la 44 del 2011, predomina los eventos de salud oral como: es la Caries cavitacional, la Gingivitis, y la Lesión macha café los otros tres eventos se presenta con menor frecuencia como: la Fluorosis, Periodontitis y la Lesión Mancha Blanca, en el año 2011 se evidencia en el territorio 4 (Quiroga- San José) predomina la Lesión mancha café con un 55% (n:40) casos, y en el año 2012 el comportamiento del evento mismo evento no se puede comparar ya que la base de SISVESO esta protegida por S.D.S. La presencia de Gingivitis durante el 2011 se evidencia principalmente en los territorios 4 (Quiroga- San José) y 3 (Marco Fidel Suarez) con una carga porcentual entre 49%(n: 49) casos y 32 % (n: 32) casos respectivamente, mientras que en el año 2012 predomina este mismo evento inversamente en el territorio 3 (Marco Fidel Suarez) con un 34% (n:17) casos y en el territorio 4 (Quiroga – San José) con un 30% (n:15) casos, la Caries Cavitacional durante el 2011 se presenta el territorio 4 (Quiroga – San José) con un 44% (n:50) casos mientras que en el 2012 predomina en el territorio 3 (Marco Fidel Suarez) con un 32% (n:17) casos. Estos eventos se relacionan con el índice de placa bacteriana tan deficiente y los malos hábitos de higiene de la salud oral. Ver Grafica 4.

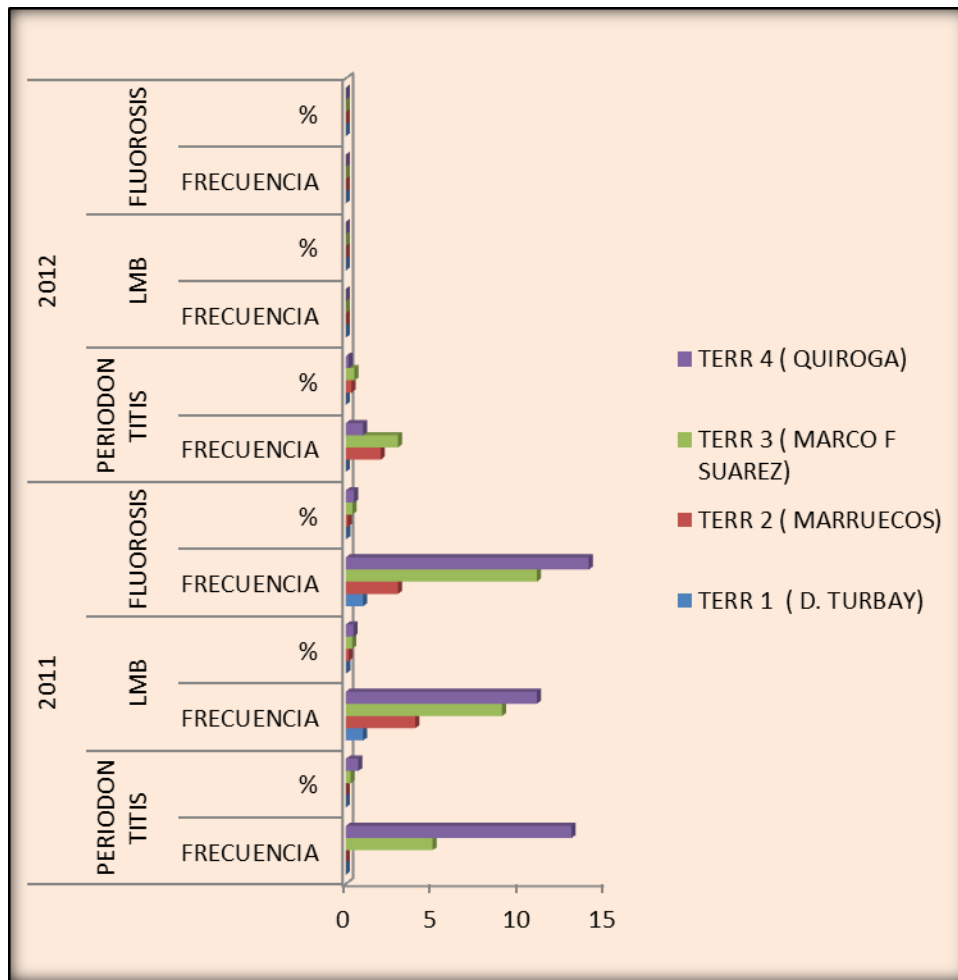
GRÁFICA 4 Notificación por Localidad Rafael Uribe Uribe. Semanas 41 a 44 Año 2011 - 2012



FUENTE: BASE PRELIMINAR SISVESO (V.S.P) S.D.S. HOSPITAL RAFAEL URIBE URIBE. AÑO 2011 -2012

Mientras que la notificación para los otros 3 eventos con menor frecuencia en el 2011 fueron: la Periodontitis significativamente con un 72% (n: 13) casos, en el territorio 4 (Quiroga – San José), en el año 2012 se evidencia en el territorio 3 (Marco Fidel Suarez) con un 50% (n: 3) casos. La Fluorosis con un 48% (n: 14) casos y la Lesión Mancha Blanca con un 44% (n: 11) casos estos eventos predominan en el territorio 4 (Quiroga-San José), para el mismo periodo del 2012 no se puede observar el comportamiento de estos eventos, ya que la base de SISVESO es preliminar y se encuentra protegida por S.D.S. Grafica 5.

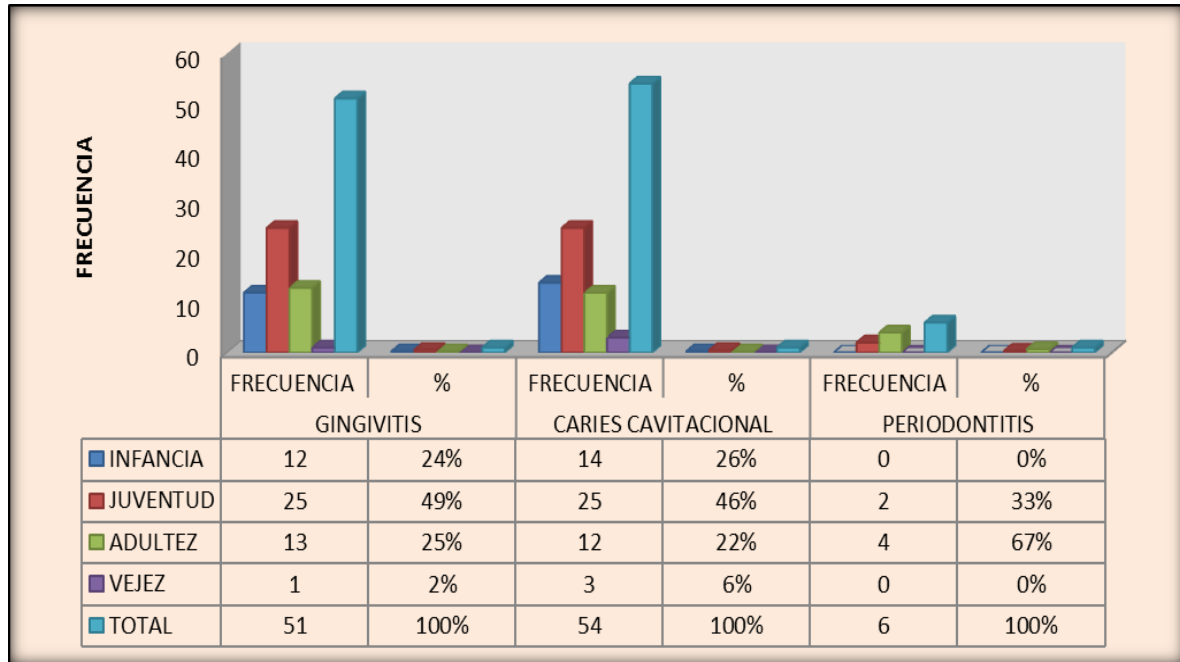
GRÁFICA 5. Notificación por Localidad Rafael Uribe Uribe. Semanas 41 a 44 Año 2011 – 2012



FUENTE: BASE PRELIMINAR SISVESO V.S.P. HOSPITAL RAFAEL URIBE URIBE. AÑO 2011 - 2012

En relación de la notificación de los eventos por ciclo vital en la localidad Rafael Uribe Uribe durante la semanas epidemiológicas 41 a la 44 del 2012, la periodontitis se presenta especialmente en la adultez con mayor peso porcentual con un 67% (n: 4) casos, la gingivitis se evidencia en la Juventud con un 49% (n: 25) casos al igual que la caries cavitacional con un 46% (n: 25) casos y en la Infancia con un 26% (n:14) casos .Ver Grafica 6

Grafica 6 .Comportamiento de los eventos Notificados por Etapa de Ciclo Vital de la Localidad Rafael Uribe Uribe. Semanas 41 a la 44. Año 2012



FUENTE: BASE PRELIMINAR SISVESO V.S.P. HOSPITAL RAFAEL URIBE URIBE. AÑO 2012

En la localidad de influencia del Hospital Rafael Uribe Uribe, el comportamiento general de los eventos de interés en salud pública en el acumulado, tanto en el año 2011 como el 2012, muestra que los eventos con mayor representación son la gingivitis, la lesión mancha café y la caries cavitacional y la tendencia de estos eventos se visualizan también en las semanas epidemiológicas de la 41 a la 44. Tabla 2.

Tabla 2. Distribución de los Eventos de Salud Oral en la Localidad Rafael Uribe Uribe. Semanas 37 a 40. Años 2011 – 2012

EVENTOS	ACUMULADO A LA SEMANA 40		SEMANAS 41 A LA 44	
	2011	2012	2011	2012
GINGIVITIS	1.333	256	101	50
PERIODONTITIS	184	48	18	6
CARIES CAVITACIONAL	1.407	230	113	53
LMB	507	SD	25	SD
LMC	1.327	SD	73	SD
FLUOROSIS	413	SD	29	SD
TOTAL	5.171	534	359	109

FUENTE: BASE PRELIMINAR SISVESO S.D.S. y V.S.P HOSPITAL RAFAEL URIBE URIBE. AÑO 2011 – 2012

SISTEMA DE VIGILANCIA EPIDEMIOLÓGICA - SIVIGILA

En las semanas epidemiológicas 41 a 44 del año 2012, el Hospital Rafael Uribe Uribe recibió notificación de los eventos de interés en Salud Pública, proveniente de 28 UPGDs Notificadoras de la localidad Rafael Uribe Uribe

El cumplimiento de notificación de las UPGDs la localidad Rafael Uribe Uribe fue 91% en las semanas 41 a 44 del presente año. Ver tabla 3.

Tabla 3. Comportamiento de la notificación localidad Rafael Uribe Uribe. Semanas 41 a 44. Año 2012.

CUMPLIMIENTO DE LA NOTIFICACIÓN	LA LOCALIDAD RAFAEL URIBE URIBE			
	semana 41	semana 42	semana 43	semana 44
TOTAL UPGDs	28	28	28	28
PORCENTAJE DE CUMPLIMIENTO	100	100	100	100
% UNIDADES POSITIVAS	89,2%	89,2%	92,8	92,8
% UNIDADES NEGATIVAS	0	0	0	0
% UNIDADES QUE NO NOTIFICAN	0	0	7,1	0

Fuente: base SAA. Hospital Rafael Uribe Uribe año 2012

Durante las semanas 41 a 44 en el año 2012 la notificación de la localidad Rafael Uribe Uribe reportan 304 eventos en total (85,63%) frente a 51 casos (14,37%) presentados en la localidad Antonio Nariño, La semana que reporta mayor notificación en la localidad Rafael Uribe Uribe es la Semana 42 con 104 casos (34,21%), le sigue la Semana 41 con 87 casos (28,62%), la semana 41 con 63 casos (17,75%) y la Semana 43 con 51 casos (16,45%). Ver tabla 4.

Tabla 4. Número Eventos Notificados por Localidad. Hospital Rafael Uribe Uribe. Semanas 41 a 44. Año 2012

	Semana 41		Semana 41		Semana 42		Semana 43		Total	
	Frecuencia	%	Frecuencia	%	Frecuencia	%	Frecuencia	%	Frecuencia	%
ANTONIO NARIÑO	12	23,53	16	31,37	12	23,53	11	21,57	51	14,37
RAFAEL URIBE	87	28,62	63	17,75	104	34,21	51	16,45	304	85,63
Total general	99	52,15	79	49,12	115	57,74	62	38,02	355	100

FUENTE: BASE PRELIMINAR SIVIGILA. HOSPITAL RAFAEL URIBE URIBE. AÑO 2012

La notificación en la localidad Rafael Uribe Uribe por UPZ, se evidencia mayor reporte de eventos en la UPZ Marruecos con 109 casos (35,85%), seguido por la UPZ Diana Turbay con 68 casos (22,37%). La semana en donde se reporto el mayor número de casos fue en la Semana 43 con 104 casos (34,21) Ver Tabla 5.

Tabla 5. Total Eventos Notificados por Unidad de Planeación Zonal de Residencia. Localidad Rafael Uribe Uribe. Semanas 41 a 44. Año 2012

RAFAEL URIBE URIBE UPZ	Semana 41		Semana 42		Semana 43		Semana 44		Total	
	Frecuencia	%	Frecuencia	%	Frecuencia	%	Frecuencia	%	Frecuencia	%
DIANA TURBAY	19	6,25	16	5,26	21	6,91	12	3,95	68	22,37
MARCO FIDEL SUAREZ	11	3,62	10	3,29	14	4,61	4	1,32	39	12,83
MARRUECOS	39	12,83	17	5,59	45	14,80	8	2,63	109	35,86
QUIROGA	12	3,95	16	5,26	19	6,25	20	6,58	67	22,04
SAN JOSÉ	6	1,97	3	0,99	5	1,64	7	2,30	21	6,91
Total general	87	28,62	62	20,39	104	34,21	51	16,78	304	100

FUENTE: BASE PRELIMINAR SIVIGILA. LOCALIDAD RAFAEL URIBE URIBE. AÑO 2012

Respecto a los eventos notificados en la localidad Rafael Uribe Uribe de la semana 41 a 44, la UPZ Diana Turbay notifica 68 eventos (22%) las cuales fueron: Agresiones por animales potencialmente transmisores de rabia (5,6%), enfermedad diarreica aguda por rotavirus, intoxicación por otras sustancias químicas, parotiditis, tos ferina cada una con un caso (0,3 %), intoxicación por sustancias psicoactivas, sarampión cada uno con 2 casos (0,7%) y varicela individual con 43 casos (14%), en la UPZ marco Fidel Suarez se notificaron 39 eventos (13%) representados por las agresiones por animales potencialmente transmisores de rabia 10 casos (3,3%), exposición a flúor, intoxicación por otras sustancias químicas, rubeola, tuberculosis pulmonar, VIH/sida/mortalidad por sida cada uno con un caso (0,3%), sarampión, sífilis gestacional cada uno con 2 casos (0,7%), varicela individual 20 casos (6,6), en la UPZ Marruecos se notificaron 109 casos (36%), representados de la siguiente forma agresiones por animales potencialmente transmisores de rabia 8 casos (2,6), enfermedad transmitida por alimentos o agua (eta), intoxicación por fármacos, intoxicación por monóxido de carbono y otros gases, intoxicación por plaguicidas, intoxicación por sustancias psicoactivas, sífilis gestacional, tuberculosis fármaco resistente cada uno con un caso (0,3%), parotiditis 5 casos (1,6%), varicela con 89 casos(29 %), en la UPZ Quiroga se notificaron 67 eventos (22%) representados:

agresiones por animales potencialmente transmisores de rabia 18 casos (5,9%), bajo peso al nacer, intoxicación por fármacos, , mortalidad perinatal y neonatal tardía, sarampión cada uno con 2 casos (0,7%) enfermedad transmitida por alimentos o agua (eta), ira, intoxicación por sustancias psicoactivas, %), rubeola cada uno con un caso (0,3%)parotiditis 7 casos (2,3%) varicela individual 30 casos (9,9%) y en la UPZ San José se notificaron 21 eventos (6,9%) representados a si : agresiones por animales potencialmente transmisores de rabia 4 casos (1,3%), enfermedad transmitida por alimentos o agua (eta), sarampión cada uno con 1 caso (0,3%), exposición a flúor 3 casos (1%), parotiditis 2 casos (0,7%) , varicela 10 casos (3,3%). Ver tabla 6.

Tabla 6. Eventos Notificados por UPZ. Localidad Rafael Uribe Uribe. Semanas 41 a 44. Año 2012

UPZ	Nombre del evento	Semana 41		Semana 42		Semana 43		Semana 44		Total general	
		Frecuencia	%	Frecuencia	%	Frecuencia	%	Frecuencia	%	Frecuencia	%
DIANA TURBAY	AGRESIONES POR ANIMALES POTENCIALMENTE TRANSMISORES DE RABIA	2	0,66	1	0,33	8	2,63	6	1,97	17	5,6
	ENFERMEDAD DIARREICA AGUDA POR ROTAVIRUS		-		-		-	1	0,33	1	0,3
	INTOXICACIÓN POR OTRAS SUSTANCIAS QUÍMICAS		-		-		-	1	0,33	1	0,3
	INTOXICACIÓN POR SUSTANCIAS PSICOACTIVAS	1	0,33		-		-	1	0,33	2	0,7
	PAROTIDITIS		-	1	0,33		-		-	1	0,3
	SARAMPIÓN	1	0,33		-	1	0,33		-	2	0,7
	TOS FERINA	1	0,33		-		-		-	1	0,3
	VARICELA INDIVIDUAL	14	4,61	14	4,61	12	3,95	3	0,99	43	14
Total		19	6,25	16	5,26	21	6,91	12	3,95	68	22
MARCO FIDEL SUAREZ	AGRESIONES POR ANIMALES POTENCIALMENTE TRANSMISORES DE RABIA	3	0,99	4	1,32	2	0,66	1	0,33	10	3,3
	EXPOSICIÓN A FLÚOR		-	1	0,33		-		-	1	0,3

	INTOXICACIÓN POR OTRAS SUSTANCIAS QUÍMICAS	1	0,33	-	-	-	-	1	0,3		
	RUBEOLA	-	1	0,33	-	-	-	1	0,3		
	SARAMPIÓN	1	0,33	1	0,33	-	-	2	0,7		
	SÍFILIS GESTACIONAL	-	-	1	0,33	1	0,33	2	0,7		
	TUBERCULOSIS PULMONAR	-	-	1	0,33	-	-	1	0,3		
	VARICELA INDIVIDUAL	5	1,64	3	0,99	10	3,29	20	6,6		
	VIH/SIDA/MORTALIDAD POR SIDA	1	0,33	-	-	-	-	1	0,3		
Total		11	3,62	10	3,29	14	4,61	4	1,32	39	13
MARRUECOS	AGRESIONES POR ANIMALES POTENCIALMENTE TRANSMISORES DE RABIA	2	0,66	-	4	1,32	2	0,66	8	2,6	
	ENFERMEDAD TRANSMITIDA POR ALIMENTOS O AGUA (ETA)	-	1	0,33	-	-	-	1	0,3		
	INTOXICACIÓN POR FÁRMACOS	-	1	0,33	-	-	-	1	0,3		
	INTOXICACIÓN POR MONÓXIDO DE CARBONO Y OTROS GASES	-	1	0,33	-	-	-	1	0,3		
	INTOXICACIÓN POR PLAGUICIDAS	-	-	1	0,33	-	-	1	0,3		
	INTOXICACIÓN POR SUSTANCIAS PSICOACTIVAS	-	-	-	-	1	0,33	1	0,3		
	PAROTIDITIS	2	0,66	2	0,66	1	0,33	-	5	1,6	
	SÍFILIS GESTACIONAL	-	-	1	0,33	-	-	1	0,3		
	TUBERCULOSIS FÁRMACO RESISTENTE	-	-	-	1	0,33	-	-	1	0,3	
	VARICELA INDIVIDUAL	35	11,51	12	3,95	37	12,17	5	1,64	89	29
Total		39	12,83	17	5,59	45	14,8	8	2,63	109	36
QUIROGA	AGRESIONES POR ANIMALES POTENCIALMENTE TRANSMISORES DE RABIA	1	0,33	4	1,32	6	1,97	7	2,3	18	5,9
	BAJO PESO AL NACER	1	0,33	-	-	-	1	0,33	2	0,7	
	ENFERMEDAD TRANSMITIDA POR ALIMENTOS O AGUA (ETA)	1	0,33	-	-	-	-	-	1	0,3	

	IRA		-		-		-	1	0,33	1	0,3
	INTOXICACIÓN POR FÁRMACOS	1	0,33		-	1	0,33		-	2	0,7
	INTOXICACIÓN POR SUSTANCIAS PSICOACTIVAS		-		-	1	0,33		-	1	0,3
	MORTALIDAD PERINATAL Y NEONATAL TARDÍA		-	1	0,33	1	0,33		-	2	0,7
	PAROTIDITIS	1	0,33	2	0,66	3	0,99	1	0,33	7	2,3
	RUBEOLA		-	1	0,33		-		-	1	0,3
	SARAMPIÓN		-	1	0,33	1	0,33		-	2	0,7
	VARICELA INDIVIDUAL	7	2,3	7	2,3	6	1,97	10	3,29	30	9,9
Total		12	3,95	16	5,26	19	6,25	20	6,58	67	22
SAN JOSÉ	AGRESIONES POR ANIMALES POTENCIALMENTE TRANSMISORES DE RABIA	1	0,33		-	1	0,33	2	0,66	4	1,3
	ENFERMEDAD TRANSMITIDA POR ALIMENTOS O AGUA (ETA)	1	0,33		-		-		-	1	0,3
	EXPOSICIÓN A FLÚOR	1	0,33	1	0,33	1	0,33		-	3	1
	PAROTIDITIS	1	0,33	1	0,33		-		-	2	0,7
	SARAMPIÓN		-		-	1	0,33		-	1	0,3
	VARICELA INDIVIDUAL	2	0,66	1	0,33	2	0,66	5	1,64	10	3,3
Total		6	1,97	3	0,99	5	1,64	7	2,3	21	6,9
TOTAL GENERAL		87	28,62	62	20,39	104	34,21	51	16,8	304	100

FUENTE: BASE PRELIMINAR SIVIGILA. LOCALIDAD RAFAEL URIBE URIBE. AÑO 2012

El evento que más se presenta en la localidad Rafael Uribe Uribe por ciclo vital en este período es la varicela individual con 192 casos (38,6%) su mayor notificación esta en las etapas de la edad preescolar con 81 casos, seguido de 56 casos en etapa escolar; le sigue los eventos Agresiones por animales potencialmente transmisores de rabia con 57 casos (18,75%) distribuidos de la siguiente manera 15 casos en adulto joven , 9 casos en juventud, seguido etapa escolar con 8 casos, adolescencia inicial y adulto maduro cada uno con 7 casos, en etapa preescolar 4

casos y en adolescencia media 2 casos, en tercer lugar se encuentra el evento parotiditis con 15 casos (4,93%), distribuido a si: etapa escolar 5 casos, etapa preescolar, adolescencia media, adulto joven, adulto maduro cada uno con 2 casos, etapa juventud, persona mayor un caso respectivamente. Ver tabla 7.

Tabla 7. Total Eventos Notificados por Etapa de Ciclo Vital. Localidad Rafael Uribe Uribe. Semanas 41 a 44. Año 2012

RAFAEL URIBE URIBE	CICLO VITAL										
NOMBRE DEL EVENTO	INFANCIA	PREESCOLAR	ESCOLAR	ADOLESCENCIA INICIAL	ADOLESCENCIA MEDIA	JUVENTUD	ADULTO JOVEN	ADULTO MADURO	PERSONA MAYOR	TOTAL GENERAL	%
AGRESIONES POR ANIMALES POTENCIALMENTE TRANSMISORES DE RABIA		4	8	7	2	9	15	7	5	57	18,75
BAJO PESO AL NACER					1	1				2	0,66
ENFERMEDAD DIARREICA AGUDA POR ROTAVIRUS	1									1	0,33
ENFERMEDAD TRANSMITIDA POR ALIMENTOS O AGUA (ETA)			1				1	1		3	0,99
ESI - IRAG (VIGILANCIA CENTINELA)									1	1	0,33
EXPOSICIÓN A FLÚOR				2	2					4	1,32
INTOXICACIÓN POR FÁRMACOS						3				3	0,99
INTOXICACIÓN POR MONÓXIDO DE CARBONO Y OTROS GASES							1			1	0,33
INTOXICACIÓN POR OTRAS SUSTANCIAS QUÍMICAS						1	1			2	0,66
INTOXICACIÓN POR PLAGUICIDAS							1			1	0,33
INTOXICACIÓN POR SUSTANCIAS PSICOACTIVAS					2	1	1			4	1,32
MORTALIDAD PERINATAL Y NEONATAL TARDÍA					1	1				2	0,66

PAROTIDITIS		2	5		2	1	2	2	1	15	4,93
RUBEOLA	1	1								2	0,66
SARAMPIÓN	1	3			1		2			7	2,30
SÍFILIS GESTACIONAL					1	1	1			3	0,99
TOS FERINA								1		1	0,33
TUBERCULOSIS FÁRMACO RESISTENTE						1				1	0,33
TUBERCULOSIS PULMONAR							1			1	0,33
VARICELA INDIVIDUAL	10	81	56	12	9	8	15		1	192	63,16
VIH/SIDA/MORTALIDAD POR SIDA							1			1	0,33
TOTAL GENERAL	13	91	70	21	21	27	42	11	8	304	100,00

FUENTE: BASE PRELIMINAR SIVIGILA. LOCALIDAD RAFAEL URIBE URIBE. AÑO 2012

En relación con el aseguramiento en salud, tanto en la localidad Rafael Uribe Uribe como Rafael Uribe Uribe predomina la afiliación al SGSSS al régimen contributivo en todas las semanas. Ver tabla 8.

**Tabla 8. Total Eventos Notificados según Afiliación al SGSSS, por Localidad.
Hospital Rafael Uribe Uribe. Semanas 41 a 44. Año 2012**

LOCALIDAD	SGSSS	Semana 41		Semana 42		Semana 43		Semana 44		Total general	
		Frecuencia	%	Frecuencia	%	Frecuencia	%	Frecuencia	%	Frecuencia	%
15 Antonio Nariño	Contributivo	4	1,13	8	2,25	7	1,97	7	1,97	26	7,32
	Subsidiado	5	1,41	3	0,85	3	0,85	4	1,13	15	4,23
	No Afiliado	3	0,85	6	1,69	1	0,28	-	-	10	2,82
Total 15 Antonio Nariño		12	3,38	17	4,79	11	3,10	11	3,10	51	14,37
18 Rafael Uribe	Contributivo	56	15,77	43	12,11	58	16,34	36	10,14	193	54,37
	Subsidiado	23	6,48	17	4,79	36	10,14	9	2,54	85	23,94
	Especial	1	0,28	-	-	-	-	-	-	1	0,28
	No Afiliado	7	1,97	2	0,56	10	2,82	6	1,69	25	7,04
Total 18 Rafael Uribe		87	24,51	62	17,46	104	29,30	51	14,37	304	85,63
Total general		99	27,89	79	22,25	115	32,39	62	17,46	355	100,00

FUENTE: BASE PRELIMINAR SIVIGILA. LOCALIDAD RAFAEL URIBE URIBE. AÑO 2012

En cuanto a la clasificación de caso en la localidad Rafael Uribe Uribe el (94,08%) de los casos se confirman por cuadro clínico, distribuidos de la siguiente manera para el evento agresiones por animales potencialmente transmisores de rabia el 18,75 varicela individual 63,16%, parotiditis 4,93, sarampión 2,3%, sífilis gestacional 0.9%, el 0,33% para tuberculosis fármaco resistente, tuberculosis fármaco resistente, tos. . Ver Tabla 9.

Tabla 9. Distribución Eventos de Interés en Salud Pública. Localidad Rafael Uribe Uribe. Acumulados Semanas 41 a 44. Años 2011 - 2012

Nombre del Evento	SEM ANA	Clasificación Inicial de Caso									
		Sospechoso		Probable		Conf. Lab		Conf. Clin		Total general	
		Frec	%	Frec	%	Frec	%	Frec	%	Frec	%
AGRESIONES POR ANIMALES POTENCIALMENTE TRANSMISORES DE RABIA			-		-		-	57	18,75	57	18,75
BAJO PESO AL NACER			-		-		-	2	0,66	2	0,66
ENFERMEDAD DIARREICA AGUDA POR ROTAVIRUS		1	0,33		-		-		-	1	0,33
ENFERMEDAD TRANSMITIDA POR ALIMENTOS O AGUA (ETA)			-		-		-	3	0,99	3	0,99
ESI - IRAG (VIGILANCIA CENTINELA)			-	1	0,33		-		-	1	0,33
EXPOSICIÓN A FLÚOR			-		-		-	4	1,32	4	1,32
Total INTOXICACIÓN POR FÁRMACOS			-		-		-	3	0,99	3	0,99
Total INTOXICACIÓN POR MONÓXIDO DE CARBONO Y OTROS GASES			-		-		-	1	0,33	1	0,33
INTOXICACIÓN POR OTRAS SUSTANCIAS QUÍMICAS			-		-		-	2	0,66	2	0,66
INTOXICACIÓN POR PLAGUICIDAS			-		-		-	1	0,33	1	0,33
Total INTOXICACIÓN POR SUSTANCIAS PSICOACTIVAS			-		-		-	4	1,32	4	1,32
MORTALIDAD PERINATAL Y NEONATAL TARDÍA			-		-		-	2	0,66	2	0,66
PAROTIDITIS			-		-		-	15	4,93	15	4,93
RUBEOLA		2	0,66		-		-		-	2	0,66

SARAMPIÓN		7	2,30		-		-		-	7	2,30
SÍFILIS GESTACIONAL			-		-	3	0,99		-	3	0,99
TOS FERINA			-	1	0,33		-		-	1	0,33
TUBERCULOSIS FÁRMACO RESISTENTE			-		-	1	0,33		-	1	0,33
TUBERCULOSIS PULMONAR			-		-	1	0,33		-	1	0,33
I VARICELA INDIVIDUAL			-		-		-	192	63,16	192	63,16
VIH/SIDA/MORTALIDAD POR SIDA			-		-	1	0,33		-	1	0,33
Total general		10	3,29	2	0,66	6	1,97	286	94,08	304	100,00

FUENTE: BASE PRELIMINAR SIVIGILA. LOCALIDAD RAFAEL URIBE URIBE. AÑO 2012

INMUNOPREVENIBLES

El mayor número de casos notificados inmunoprevenibles acumulado a la Semana 44 en la localidad Rafael Uribe Uribe durante el 2012 fueron 1324 casos de varicela, seguido de 128 casos de parotiditis, 50 casos de sarampion, 37 casos de rubeola, 35 casos de tos ferina, seguido tuberculosis pulmonar con 13 casos, tuberculosis extra pulmonar, meningitis por neumococo cada uno con 5 casos, meningitis por HIB, meningitis por meningococo cada uno con 4 casos, chagas con 3 casos, meningitis tuberculosa con un caso, comprado 1776 eventos inmunoprevenibles durante el 2011 en el acumulado por año a la semana 44, frente a 1623 casos presentados en 2012. Ver tabla 10.

Tabla 10. Distribución Eventos Inmunoprevenibles. Localidad Rafael Uribe Uribe. Semanas 41 a 44. Años 2011 - 2012

INMUNOPREV ENIBLES	semana 41		semana 42		semana 43		semana 44		ACUMULADO SEMANA 44 AÑO 2011		ACUMULADO SEMANA 44 AÑO 2012	
	2011	2012	2011	2012	2011	2012	2011	2012	Frecuencia	%	Frecuencia	%
SARAMPIÓN	6	2	0	2	1	3	2	0	84	4,73	50	3,06
RUBEOLA	0	0	1	2	1	0	1	0	30	1,69	37	2,27
RUBEOLA CONGÉNITA	0	0	0	0	0	0	0	0	0	-	0	-
PARÁLISIS FLÁCIDA AGUDA	0	0	0	0	0	0	0	0	0	-	0	-
TÉTANOS	0	0	0	0	0	0	0	0	0	-	0	-

TOS FERINA	1	1	0	0	0	0	0	0	9	0,51	35	2,14
MENINGITIS POR MENINGOCOCO	0	0	0	0	0	0	0	0	0	-	4	0,24
MENINGITIS POR HIB	0	0	0	0	0	0	0	0	0	-	4	0,24
MENINGITIS TUBERCULOSA	0	0	0	0	0	0	0	0	0	-	1	0,06
MENINGITIS POR NEUMOCOCO	0	0	0	0	0	0	0	0	0	-	5	0,31
VARICELA	35	50	50	71	66	34	38	44	1594	89,75	1324	81,08
PAROTIDITIS	6	0	10	5	18	2	9	1	43	2,42	128	7,84
IRA	0	0	0	0	0	0	0	1	0	-	24	1,47
TUBERCULOSIS EXTRA PULMONAR	0	0	0	1	1	0	0	0	6	0,34	5	0,31
TUBERCULOSIS PULMONAR	0	0	1	1	0	0	0	0	9	0,51	13	0,80
CHAGAS	0	0	0	0	0	0	0	0	1	0,06	3	0,18
TOTAL	48	53	62	82	87	39	50	46	1776	100,00	1633	100,00

Fuente: SIVIGILA, localidad Rafael Uribe Uribe. Años 2011 y 2012

SITUACIÓN DE LAS INFECCIONES DE TRANSMISIÓN SEXUAL

En cuanto a la notificación de infecciones de transmisión sexual en las semanas epidemiológicas 41 a 44 del año 2012 en la localidad Rafael Uribe Uribe, se reportaron 3 casos de sífilis gestacional, frente al mismo número de casos en el 2011. Según el acumulado en el año 2012 se notificó 19 casos (34,78 %) de sífilis gestacional; mientras en el 2011 se reportan 16 casos en este periodo, evidenciando aumento en la de notificación de este evento en el 2012. otro evento de notificación es el VIH/SIDA en donde en la semana 41 a 44 en el 2012 no se reportan ningún caso al igual que en el 2011, respecto al acumulado a la semana 44, en el 2012 se presentaron 15 casos (30,61%), en el 2011 se notificaron 18 casos lo que evidencia una disminución en la notificación. otro evento es la hepatitis b no reporto ningún casos en la semana 41 a 44 presentando un acumulado a la semana 44 durante el 2012 de 13 casos (26,53%), en el 2011 9 casos,. no hay ningún otro evento reportado en estas semanas 41 a 44 durante el 2012. Ver tabla 11.

Tabla 11. Notificación infecciones de transmisión sexual. Semanas 41 a 44. Años 2011 – 2012. Acumulado a semana 44. Localidad Rafael Uribe Uribe.

SITUACIÓN DE INFECCIONES DE TRANSMISIÓN SEXUAL	semana 41		semana 42		semana 43		semana 44		ACUMULADO SEMANA 44 AÑO 2011		ACUMULADO SEMANA 44 AÑO 2012	
	2011	2012	2011	2012	2011	2012	2011	2012	Frecuencia	%	Frecuencia	%
VIH/ SIDA	0	0	0	0	0	0	0	0	18	39,13	15	30,61
SÍFILIS GESTACIONAL	1	0	0	0	1	2	1	1	16	34,78	19	38,78
SÍFILIS CONGÉNITA	0	0	0	0	0	0	0	0	0	-	1	2,04
HEPATITIS B	0	0	0	0	0	0	0	0	9	19,57	13	26,53
HEPATITIS C	0	0	0	0	0	0	0	0	3	6,52	1	2,04
TOTAL	1	0	0	0	1	2	1	1	46	100,00	49	100,00

Fuente: SIVIGILA, localidad Rafael Uribe Uribe. Años 2011 y 2012

MORTALIDAD EVITABLE

En la localidad Rafael Uribe Uribe, la mortalidad potencialmente prevenible para la semana 41 a 44 de 2012 reporta 2 casos de mortalidad perinatal, los otros eventos no notificaron casos, en cuanto al acumulado de mortalidad materna para el 2012 es un caso. Para mortalidad perinatal 2 casos para la semana 41 a 43 en el 2012 comparado con el 2011 que se presentó un caso, el acumulado para 2011 4 casos, en el 2012 se presenta un aumento muy notorio 95 casos Ver tabla 12.

Tabla 12. Notificación mortalidades potencialmente prevenibles semanas 41 a 44 y acumulados a la semana 44 de los años 2011 y 2012. Localidad Rafael Uribe Uribe.

MORTALIDAD POTENCIALMENTE / PREVENIBLE	semana 41		semana 42		semana 43		semana 44		ACUMULADO SEMANA 44 AÑO 2011		ACUMULADO SEMANA 44 AÑO 2012	
	2011	2012	2011	2012	2011	2012	2011	2012	Frecuencia	%	Frecuencia	%
MORTALIDAD MATERNA	0	0	0	0	0	0	0	0	0	-	1	0,99
MORTALIDAD PERINATAL	0	0	0	1	1	1	0	0	4	100	95	94,06
MORTALIDAD POR EDA	0	0	0	0	0	0	0	0	0	-	0	-
MORTALIDAD POR IRA	0	0	0	0	0	0	0	0	0	-	0	-
MORTALIDAD POR ERA	0	0	0	0	0	0	0	0	0	-	2	1,98
MORTALIDAD POR TOS FERINA	0	0	0	0	0	0	0	0	0	-	3	2,97
TOTAL	0	0	0	1	1	1	0	0	4	100,00	101	100,00

Fuente: SIVIGILA, localidad Rafael Uribe uribe. Años 2011 y 2012

SITUACIÓN DE LOS EVENTOS DE ZONOSIS

En las semanas 41 a 44 de 2012 en la localidad Rafael Uribe uribe, se reporto 61 casos de exposición rábica frente a 22 casos para el mismo periodo en el 2011. Con acumulado a la Semana 44 durante el 2011 de 470 casos frente a 561 casos en el 2012. Según el acumulado al 2012 se ha presentado un solo caso de leptospirosis mientras que en el 2011 no hubo ningún caso de leptospirosis. Ver tabla 13.

Tabla 13. Notificación Eventos de Zoonosis. Semanas 41 a 44, y acumulados a la semana 44 de los años 2011 y 2012. Localidad Rafael Uribe Uribe.

SITUACIÓN DE LOS EVENTOS DE ZONOSIS	semana 41		semana 42		semana 43		semana 44		ACUMULADO SEMANA 44 AÑO 2011		ACUMULADO SEMANA 44 AÑO 2012	
	2011	2012	2011	2012	2011	2012	2011	2012	Frecuencia	%	Frecuencia	%
LEPTOSPIROSIS	0	0	0	0	0	0	0	0	0	-	1	0,18
EXPOSICIÓN RÁBICA	4	12	4	9	7	21	7	19	470	100,00	561	99,82
TOTAL	4	12	4	9	7	21	7	19	470	100,00	562	100,00

Fuente: SIVIGILA, localidad Rafael Uribe uribe. Años 2011 y 2012

BROTOS Y SITUACIONES DE EMERGENCIA

En las semanas epidemiológicas 41 a 44 de 2012 en la localidad Rafael Uribe uribe se reporto un brote por ETA, frente a 6 en el 2011, varicela reporto 16 brotes en la semana 41 a 44 frente a ningún caso en el 2011. Para el acumulado a la Semana 44 se reporto durante el 2011 4 brotes de ETA comparado con en el 2012 se presentaron 13 brotes; no se reporto ningún brote de paperas en el 2011 ni en el 2012; varicela 80 brotes de en el 2011 frente a 112 casos en el 2012, lo que nos permite observar un aumento en la notificación, no se presento ninguna intoxicación por alcohol; un brotes por EDA en el 2011 mientras que en el 2012 se registraron 2 en este periodo. Ver tabla14.

Tabla 14. Notificación Brotes y Eventos de Emergencia. Semanas 41 a 44, y acumulados a la Semana 44 de los años 2011 y 2012. Localidad Rafael Uribe Uribe.

BROTOS Y SITUACIONES DE EMERGENCIA	semana 41		semana 42		semana 43		semana 44		ACUMULADO SEMANA 44 AÑO 2011		ACUMULADO SEMANA 44 AÑO 2012	
	2011	2012	2011	2012	2011	2012	2011	2012	Frecuencia	%	Frecuencia	%
BROTE DE ETA	4	1	0	0	1	0	1	0	4	4,35	13	9,63
BROTE DE PAROTIDITIS	0	0	0	0	0	0	0	0	7	7,61	5	3,70
BROTE DE VARICELA	0	1	0	6	0	9	0	0	80	86,96	112	82,96
INTOXICACIÓN POR ALCOHOLES	0	0	0	0	0	0	0	0	0	-	0	-
BROTE DE TOS FERINA	0	0	0	0	0	0	0	0	0	-	3	2,22
OTRO BROTE EDA	0	0	0	0	1	0	0	0	1	1,09	2	1,48
TOTAL	4	2	0	6	2	9	1	0	92	100,00	135	100,00

Fuente: SIVIGILA y Base Emergencias, localidad Rafael Uribe Uribe. Años 2011 y 2012

En relación con el acumulado total de eventos de emergencias individuales acumulados a la Semana 44, en la localidad Rafael Uribe uribe se presentaron 208 eventos en el 2011, frente a 231 casos del 2012.

En las semanas 41 a 44 en el 2012 el eventos que más se notificaron fueron las intoxicaciones por ETA individual, intoxicaciones por fármaco, intoxicaciones por sustancias psicoactivas con 3 (27,27%) respectivamente, Intoxicación por

plaguicidas 9,09%, EDA por rotavirus no presento ningún caso eventos ADV seguido de la vacunación un caso (9,09%). Mientras que en 2011 en este periodo se notifica intoxicación por sustancias psicoactivas, intoxicación por plaguicidas, intoxicación por otras sustancias químicas con 3 casos (27,27%) cada uno, intoxicación por fármacos 2 casos (18,18%), según SIVIGILA y base emergencias de la localidad Rafael Uribe Uribe. años 2011 y 2012.

En cuanto al acumulado a la semana 44 en el 2011 el evento que más se notifico fueron la intoxicaciones por eta con 31,25%, seguido por la intoxicación por fármacos con 20,27% intoxicación por otras sustancias químicas 14,42%, intoxicación por sustancias psicoactivas 13,94% intoxicación por plaguicidas 10,10% etc. Mientras que para el 2012 en este periodo de tiempo el evento que más se notifico fueron las intoxicaciones por eta con un 49,8%, intoxicación por fármacos 14,72%, seguido por intoxicaciones por spa con 13,85%, intoxicación por plaguicidas 5,19%, etc. ver tabla 15.

Tabla15. Notificación otros Eventos de Emergencia Individuales. Semanas 41 a 44, y acumulados a la semana 44 de los años 2011 y 2012. Localidad Rafael Uribe Uribe.

OTROS EVENTOS INDIVIDUALES	semana 41		semana 42		semana 43		semana 44		ACUMULADO SEMANA 44 AÑO 2011		ACUMULADO SEMANA 44 AÑO 2012	
	2011	2012	2011	2012	2011	2012	2011	2012	Frecuencia	%	Frecuencia	%
ETA INDIVIDUAL	0	2	0	1	0	0	0	0	65	31,25	115	49,78
INTOXICACIÓN POR FÁRMACOS	0	1	0	1	0	1	2	0	43	20,67	34	14,72
INTOXICACIÓN POR SUSTANCIAS PSICOACTIVAS	0	0	0	0	2	1	1	2	29	13,94	32	13,85
INTOXICACIÓN POR METALES PESADOS	0	0	0	0	0	0	0	0	0	-	2	0,87
INTOXICACIÓN POR METANOL	0	0	0	0	0	0	0	0	1	0,48	1	0,43
INTOXICACIÓN POR PLAGUICIDAS	1	0	0	0	1	1	1	0	21	10,10	12	5,19
INTOXICACIÓN POR OTRAS SUSTANCIAS QUÍMICAS	0	0	2	0	1	0	0	0	30	14,42	22	9,52

INTOXICACIÓN POR SOLVENTES	0	0	0	0	0	0	0	0	6	2,88	3	1,30
EDA POR ROTAVIRUS	0	0	0	0	0	0	0	0	5	2,40	8	3,46
MORBILIDAD MATERNA EXTREMA	0	0	0	0	0	0	0	0	0	-	1	0,43
ANOMALÍAS CONGÉNITAS	0	0	0	0	0	0	0	0	7	3,37	0	-
EVENTOS ADV SEGUIDO DE LA VACUNACIÓN	0	0	0	1	0	0	0	0	1	0,48	1	0,43
TOTAL	1	3	2	3	4	3	4	2	208	100,0	231	100,00

Fuente: SIVIGILA y Base Emergencias, localidad Rafael Uribe Uribe. Años 2011 y 2012

VIGILANCIA SANITARIA

La vigilancia de la Salud Ambiental, es una de las ramas de la Salud Pública encargada de evaluar y controlar el impacto de las personas sobre el medio ambiente y el del medio ambiente sobre las personas. Esta vigilancia se enmarca en la Vigilancia en Salud Pública que el Decreto 3518 en su artículo 3 define como la “Función esencial asociada a la responsabilidad estatal y ciudadana de protección de la salud, consistente en el proceso sistemático y constante de recolección, análisis, interpretación y divulgación de datos específicos relacionados con la salud, para su utilización en la planificación, ejecución y evaluación de la práctica en salud pública.”

Los ejes mencionados se encuentran organizados de acuerdo a las siguientes líneas de acción:

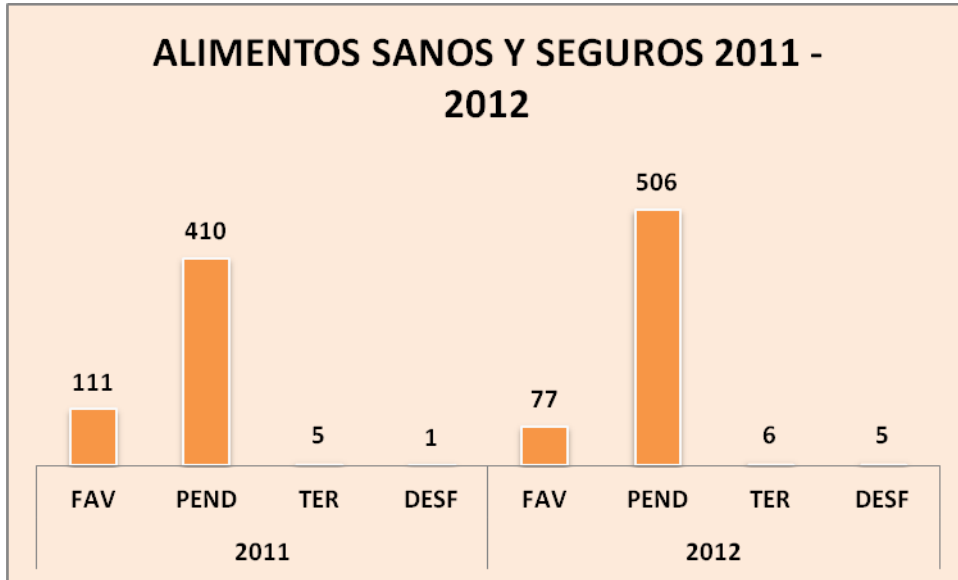
- Alimentos sanos y seguros
- Seguridad química
- Calidad del agua y saneamiento básico
- Eventos transmisibles de origen zoonótico
- Medicamentos seguros

ALIMENTOS SANOS Y SEGUROS

El mayor porcentaje de conceptos sanitarios son pendientes los cuales se ven influenciados por el cumplimiento parcial de exigencias entre las cuales tenemos: planes de saneamiento, cursos de manipulación de alimentos, estos últimos debido a la alta rotación de personal en los establecimientos de comercio.

En la vigilancia sanitaria se observa que para el 2012 disminuyen el número de visitas y el porcentaje de conceptos pendientes, lo anterior teniendo en cuenta que lo ofertado con respecto al año anterior difiere en número de visitas realizadas.

Grafica 7 .Comportamiento de los eventos de vigilancia sanitaria de la Localidad Rafael Uribe Uribe. Semanas 41 a la 44. Año 2012



Fuente: Vigilancia sanitaria, localidad Rafael Uribe Uribe. Años 2011 y 2012