

	RESULTADOS SEGUIMIENTO POR TABLERO DE CONTROL		Fecha de reporte:	
			MES:	JULIO
			AÑO:	2016
HOSPITAL RAFAEL URIBE URIBE - LOCALIDAD ANTONIO NARIÑO (15)				
NOMBRE DEL INDICADOR		Mortalidad Perinatal		
SEGUIMIENTO LOCALIDAD		TOTAL ACUMULADO JUNIO 2016		
Resultado acumulado	Numerador	9		
	Denominador	609		
	Indicador	14,8		
SEGUIMIENTO UPZ		TOTAL ACUMULADO JUNIO 2016		
UPZ 35 - Resultado Acumulado	Numerador	2		
	Denominador	185		
	Indicador	10,8		
UPZ 38 - Resultado Acumulado	Numerador	7		
	Denominador	424		
	Indicador	16,5		
SEGUIMIENTO TERRITORIO - No DE CASOS		TOTAL ACUMULADO JUNIO 2016		
Resultado Acumulado	TERRITORIO 69	7		
	TERRITORIO 70	2		
SEGUIMIENTO MICROTERRITORIO - No DE CASOS		TOTAL ACUMULADO JUNIO 2016		
TERRITORIO 69	15-35-69-771	2		
	15-35-69-772	1		
TERRITORIO 70	15-38-70-773	2		
	15-38-70-774	0		
	15-38-70-775	1		
	15-38-70-776	2		
	15-38-70-777	1		
NOMBRE DEL INDICADOR		Razón de Mortalidad Materna		
SEGUIMIENTO LOCALIDAD		TOTAL ACUMULADO JUNIO 2016		
Resultado acumulado	Numerador	0		
	Denominador	609		
	Indicador	0,0		
SEGUIMIENTO UPZ		TOTAL ACUMULADO JUNIO 2016		
UPZ 35 - Resultado Acumulado	Numerador	0		
	Denominador	185		
	Indicador	0,0		
UPZ 38 - Resultado Acumulado	Numerador	0		
	Denominador	424		
	Indicador	0,0		
SEGUIMIENTO TERRITORIO - No DE CASOS		TOTAL ACUMULADO JUNIO 2016		
Resultado Acumulado	TERRITORIO 69	0		
	TERRITORIO 70	0		
SEGUIMIENTO MICRO TERRITORIO - No DE CASOS		TOTAL ACUMULADO JUNIO 2016		
TERRITORIO 69	15-35-69-771	0		
	15-35-69-772	0		
TERRITORIO 70	15-38-70-773	0		
	15-38-70-774	0		
	15-38-70-775	0		
	15-38-70-776	0		
	15-38-70-777	0		

	RESULTADOS SEGUIMIENTO POR TABLERO DE CONTROL		Fecha de reporte:	
			MES:	JULIO
			AÑO:	2016
HOSPITAL RAFAEL URIBE URIBE - LOCALIDAD ANTONIO NARIÑO (15)				
NOMBRE DEL INDICADOR		Mortalidad Infantil		
SEGUIMIENTO LOCALIDAD		TOTAL ACUMULADO JUNIO 2016		
Resultado acumulado	Numerador	5		
	Denominador	609		
	Indicador	8,2		
SEGUIMIENTO UPZ		TOTAL ACUMULADO JUNIO 2016		
UPZ 35 - Resultado Acumulado	Numerador	5		
	Denominador	185		
	Indicador	27,0		
UPZ 38 - Resultado Acumulado	Numerador	0		
	Denominador	424		
	Indicador	0,0		
SEGUIMIENTO TERRITORIO - NÚMERO DE CASOS		TOTAL ACUMULADO JUNIO 2016		
Resultado Acumulado	TERRITORIO 69	4,0		
	TERRITORIO 70	1,0		
SEGUIMIENTO MICRO TERRITORIO - NÚMERO DE CASOS		TOTAL ACUMULADO JUNIO 2016		
TERRITORIO 69	15-35-69-771	3,0		
	15-35-69-772	2,0		
TERRITORIO 70	15-38-70-773	0,0		
	15-38-70-774	0,0		
	15-38-70-775	0,0		
	15-38-70-776	0,0		
	15-38-70-777	0,0		
NOMBRE DEL INDICADOR		Tasa de Mortalidad Menores de 5 años		
SEGUIMIENTO LOCALIDAD		TOTAL ACUMULADO JUNIO 2016		
Acumulado	Numerador	7		
	Denominador	7920		
	Indicador	8,8		
SEGUIMIENTO UPZ		TOTAL ACUMULADO JUNIO 2016		
UPZ 35 - Acumulado	Numerador	4		
	Denominador	1842		
	Indicador	2,2		
UPZ 38 - Acumulado	Numerador	3		
	Denominador	6228		
	Indicador	0,5		
SEGUIMIENTO TERRITORIO - No DE CASOS		TOTAL ACUMULADO JUNIO 2016		
Acumulado	TERRITORIO 69	4		
	TERRITORIO 70	3		
SEGUIMIENTO MICRO TERRITORIO - NÚMERO DE CASOS		TOTAL ACUMULADO JUNIO 2016		
TERRITORIO 69	15-35-69-771	2		
	15-35-69-772	2		
TERRITORIO 70	15-38-70-773	1		
	15-38-70-774	0		
	15-38-70-775	2		
	15-38-70-776	0		
	15-38-70-777	0		

	RESULTADOS SEGUIMIENTO POR TABLERO DE CONTROL		Fecha de reporte:	
			MES:	JULIO
			AÑO:	2016
HOSPITAL RAFAEL URIBE URIBE - LOCALIDAD ANTONIO NARIÑO (15)				
NOMBRE DEL INDICADOR		Tasa Mortalidad Por Neumonia		
SEGUIMIENTO LOCALIDAD		TOTAL ACUMULADO JUNIO 2016		
Resultado acumulado	Numerador	1		
	Denominador	7920		
	Indicador	12,6		
SEGUIMIENTO UPZ		TOTAL ACUMULADO JUNIO 2016		
UPZ 35 - Acumulado	Numerador	0		
	Denominador	1842		
	Indicador	0,0		
UPZ 38 - Resultado Acumulado	Numerador	1		
	Denominador	6228		
	Indicador	16,1		
SEGUIMIENTO TERRITORIO - No DE CASOS		TOTAL ACUMULADO JUNIO 2016		
Resultado Acumulado	TERRITORIO 69	1		
	TERRITORIO 70	0		
SEGUIMIENTO MICROTERRITORIO - No DE CASOS		TOTAL ACUMULADO JUNIO 2016		
TERRITORIO 69	15-35-69-771	0		
	15-35-69-772	0		
TERRITORIO 70	15-38-70-773	0		
	15-38-70-774	0		
	15-38-70-775	1		
	15-38-70-776	0		
	15-38-70-777	0		
NOMBRE DEL INDICADOR		Tasa de Mortalidad Por Suicidio		
SEGUIMIENTO LOCALIDAD		TOTAL ACUMULADO JUNIO 2016		
Resultado acumulado	Numerador	0		
	Denominador	109277		
	Indicador	0,0		
SEGUIMIENTO UPZ		TOTAL ACUMULADO JUNIO 2016		
UPZ 35 - Resultado Acumulado	Numerador	0		
UPZ 38 - Resultado Acumulado	Numerador	0		
SEGUIMIENTO TERRITORIO - No DE CASOS		0		
Resultado Acumulado	TERRITORIO 69	0		
	TERRITORIO 70	0		
SEGUIMIENTO MICRO TERRITORIO - No DE CASOS		0		
TERRITORIO 69	15-35-69-771	0		
	15-35-69-772	0		
TERRITORIO 70	15-38-70-773	0		
	15-38-70-774	0		
	15-38-70-775	0		
	15-38-70-776	0		
	15-38-70-777	0		



RESULTADOS SEGUIMIENTO POR TABLERO DE CONTROL

Fecha de reporte:

MES: JULIO

AÑO: 2016

HOSPITAL RAFAEL URIBE URIBE - LOCALIDAD ANTONIO NARIÑO (15)

NOMBRE DEL INDICADOR		Razón de Mortalidad Por EDA
SEGUIMIENTO LOCALIDAD		TOTAL ACUMULADO JUNIO 2016
Resultado acumulado	Numerador	0
	Denominador	7920
	Indicador	0,0
SEGUIMIENTO UPZ		TOTAL ACUMULADO JUNIO 2016
UPZ 35 - Resultado Acumulado	Numerador	0
	Denominador	1842
	Indicador	0,0
UPZ 38 - Resultado Acumulado	Numerador	0
	Denominador	6228
	Indicador	0,0
SEGUIMIENTO TERRITORIO - No DE CASOS		TOTAL ACUMULADO JUNIO 2016
Resultado Acumulado	TERRITORIO 69	0
	TERRITORIO 70	0
SEGUIMIENTO MICRO TERRITORIO - No DE CASOS		TOTAL ACUMULADO JUNIO 2016
TERRITORIO 69	15-35-69-771	0
	15-35-69-772	0
TERRITORIO 70	15-38-70-773	0
	15-38-70-774	0
	15-38-70-775	0
	15-38-70-776	0
	15-38-70-777	0
NOMBRE DEL INDICADOR		Proporción de PAI Terceras Esquema
SEGUIMIENTO LOCALIDAD		TOTAL ACUMULADO JUNIO 2016
Resultado mensual Terceras Dosis de Polio	Numerador	231
	Denominador	24
	Indicador	962,50
Resultado mensual Triple Viral	Numerador	260
	Denominador	24
	Indicador	1083,33


RESULTADOS SEGUIMIENTO POR TABLERO DE CONTROL


Fecha de reporte:

MES: JULIO
AÑO: 2016

HOSPITAL RAFAEL URIBE URIBE - LOCALIDAD ANTONIO NARIÑO (15)

NOMBRE DEL INDICADOR		Proporción de Desnutrición Global	
SEGUIMIENTO LOCALIDAD		TOTAL ACUMULADO JUNIO 2016	
Resultado acumulado	Numerador	22	
	Denominador	430	
	Indicador	5,1	
SEGUIMIENTO UPZ		TOTAL ACUMULADO JUNIO 2016	
UPZ 35 - Resultado Acumulado	Numerador	8	
	Denominador	289	
	Indicador	2,77	
UPZ 38 - Resultado Acumulado	Numerador	24	
	Denominador	571	
	Indicador	4,20	
SEGUIMIENTO TERRITORIO - No DE CASOS		TOTAL ACUMULADO JUNIO 2016	
Resultado Acumulado	TERRITORIO 69	277%	
	TERRITORIO 70	420%	
SEGUIMIENTO MICRO TERRITORIO - No DE CASOS		TOTAL ACUMULADO JUNIO 2016	
TERRITORIO 69	15-35-69-771	5	
	15-35-69-772	1	
TERRITORIO 70	15-38-70-773	1	
	15-38-70-774	1	
	15-38-70-775	3	
	15-38-70-776	6	
	15-38-70-777	5	
NOMBRE DEL INDICADOR		Proporción de Desnutrición Crónica	
SEGUIMIENTO LOCALIDAD		TOTAL ACUMULADO JUNIO 2016	
Resultado acumulado	Numerador	120	
	Denominador	785	
	Indicador	14,4	
SEGUIMIENTO UPZ		TOTAL ACUMULADO JUNIO 2016	
UPZ 35 - Resultado Acumulado	Numerador	34	
	Denominador	264	
	Indicador	12,9	
UPZ 38 - Resultado Acumulado	Numerador	71	
	Denominador	521	
	Indicador	13,6	
SEGUIMIENTO TERRITORIO - No DE CASOS		TOTAL ACUMULADO JUNIO 2016	
Resultado Acumulado	TERRITORIO 69	34	
	TERRITORIO 70	71	
SEGUIMIENTO MICRO TERRITORIO - No DE CASOS		TOTAL ACUMULADO JUNIO 2016	
TERRITORIO 69	15-35-69-771	19	
	15-35-69-772	10	
TERRITORIO 70	15-38-70-773	5	
	15-38-70-774	12	
	15-38-70-775	12	
	15-38-70-776	17	
	15-38-70-777	12	

		RESULTADOS SEGUIMIENTO POR TABLERO DE CONTROL		Fecha de reporte:	
				MES:	JULIO
				AÑO:	2016
HOSPITAL RAFAEL URIBE URIBE - LOCALIDAD ANTONIO NARIÑO (15)					
NOMBRE DEL INDICADOR		Tasa Mortalidad por Desnutrición			
SEGUIMIENTO LOCALIDAD		TOTAL ACUMULADO JUNIO 2016			
Resultado acumulado	Numerador			0	
	Denominador			8070	
	Indicador			0,00	
SEGUIMIENTO UPZ		TOTAL ACUMULADO JUNIO 2016			
UPZ 35 - Resultado Acumulado	Numerador			0	
	Denominador			1842	
	Indicador			0,00	
UPZ 38 - Resultado Acumulado	Numerador			0	
	Denominador			6228	
	Indicador			0,00	
SEGUIMIENTO TERRITORIO - NÚMERO DE CASOS		TOTAL ACUMULADO JUNIO 2016			
Resultado Acumulado	TERRITORIO 69			0	
	TERRITORIO 70			0	
SEGUIMIENTO MICRO TERRITORIO - NÚMERO DE CASOS		TOTAL ACUMULADO JUNIO 2016			
TERRITORIO 69	15-35-69-771			0	
	15-35-69-772			0	
TERRITORIO 70	15-38-70-773			0	
	15-38-70-774			0	
	15-38-70-775			0	
	15-38-70-776			0	
	15-38-70-777			0	
NOMBRE DEL INDICADOR		Proporción Bajo Peso al Nacer			
SEGUIMIENTO LOCALIDAD		TOTAL ACUMULADO JUNIO 2016			
Resultado acumulado	Numerador			30	
	Denominador			609	
	Indicador			4,9	
SEGUIMIENTO UPZ		TOTAL ACUMULADO JUNIO 2016			
UPZ 35 - Resultado Acumulado	Numerador			14	
	Denominador			186	
	Indicador			7,5	
UPZ 38 - Resultado Acumulado	Numerador			16	
	Denominador			423	
	Indicador			3,8	
NOMBRE DEL INDICADOR		Media de Lactancia Materna Exclusiva			
SEGUIMIENTO TERRITORIO - NÚMERO DE CASOS		TOTAL ACUMULADO JUNIO 2016			
Acumulado	Localidad			2,8	
SEGUIMIENTO MICRO TERRITORIO - NÚMERO DE CASOS		TOTAL ACUMULADO JUNIO 2016			
UPZ 35 - Acumulado	Numerador			60,2	
	Denominador			29	
	Indicador			2,1	
UPZ 38 - Acumulado	Numerador			197,2	
	Denominador			62	
	Indicador			3,2	

 RESULTADOS SEGUIMIENTO POR TABLERO DE CONTROL		MES:	JULIO
		AÑO:	2016
HOSPITAL RAFAEL URIBE URIBE - LOCALIDAD ANTONIO NARIÑO (15)			
NOMBRE DEL INDICADOR		Numero de Embarazo de 10 a 14 años	
SEGUIMIENTO LOCALIDAD		TOTAL ACUMULADO JUNIO 2016	
Resultado acumulado Localidad	Numero de Casos	3	
SEGUIMIENTO UPZ/TERRITORIO		TOTAL ACUMULADO JUNIO 2016	
UPZ 35 - Acumulado (T69)	Numero de Casos	2	
UPZ 38 - Resultado Acumulado (T70)	Numero de Casos	0	
NOMBRE DEL INDICADOR		Número de Embarazo de 15 a 19 años	
SEGUIMIENTO LOCALIDAD		TOTAL ACUMULADO JUNIO 2016	
Resultado acumulado Localidad	Numero de Casos	75	
SEGUIMIENTO UPZ/TERRITORIO		TOTAL ACUMULADO JUNIO 2016	
UPZ 35 - Resultado Acumulado (T69)	Numero de Casos	40	
UPZ 38 - Resultado Acumulado (T70)	Numero de Casos	14	
NOMBRE DEL INDICADOR		Proporción de incidencia de sífilis congénita	
SEGUIMIENTO LOCALIDAD		TOTAL ACUMULADO JUNIO 2016	
Resultado acumulado - Localidad	Numerador	0	
	Denominador	609	
	Indicador	0,0	
SEGUIMIENTO UPZ		TOTAL ACUMULADO JUNIO 2016	
UPZ 35 - Resultado Acumulado	Numero de Casos	0	
UPZ 38 - Resultado Acumulado	Numero de Casos	0	
SEGUIMIENTO MICRO TERRITORIO - No DE CASOS		TOTAL ACUMULADO JUNIO 2016	
TERRITORIO 69	15-35-69-771	0	
	15-35-69-772	0	
TERRITORIO 70	15-38-70-773	0	
	15-38-70-774	0	
	15-38-70-775	0	
	15-38-70-776	0	
	15-38-70-777	0	
NOMBRE DEL INDICADOR		Proporción de incidencia de sífilis Gestacional	
SEGUIMIENTO LOCALIDAD		TOTAL ACUMULADO JUNIO 2016	
Resultado acumulado - Localidad	Numerador	2	
	Denominador	609	
	Indicador	3,3	
SEGUIMIENTO UPZ		TOTAL ACUMULADO JUNIO 2016	
UPZ 35 - Resultado Acumulado	Numero de Casos	1	
UPZ 38 - Resultado Acumulado	Numero de Casos	1	
SEGUIMIENTO MICRO TERRITORIO - No DE CASOS		TOTAL ACUMULADO JUNIO 2016	

TERRITORIO 69	15-35-69-771	0
	15-35-69-772	0
TERRITORIO 70	15-38-70-773	0
	15-38-70-774	0
	15-38-70-775	0
	15-38-70-776	1
	15-38-70-777	0